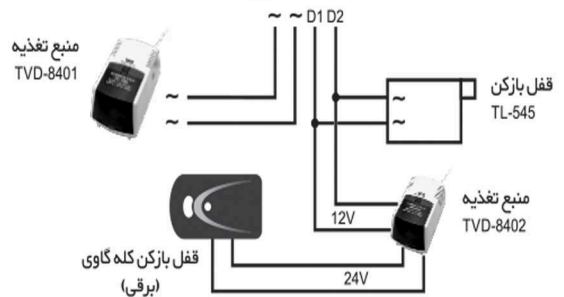



## نحوه نصب محصول (سیم کشی 4 سیم)

سیم کشی دربازکن تصویری با استفاده از سوئیچر داخل پنل برای ساختمان هایی که از هر واحد 4 رشته سیم مجزا به پنل جلوی درب کشیده شده است.

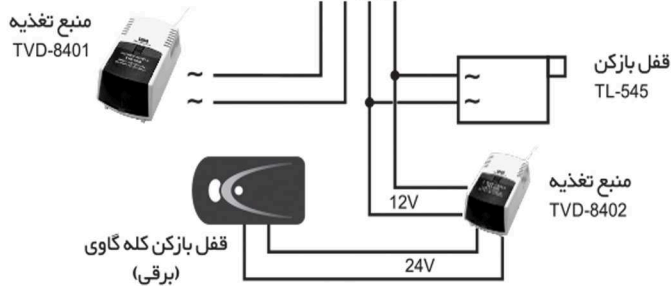
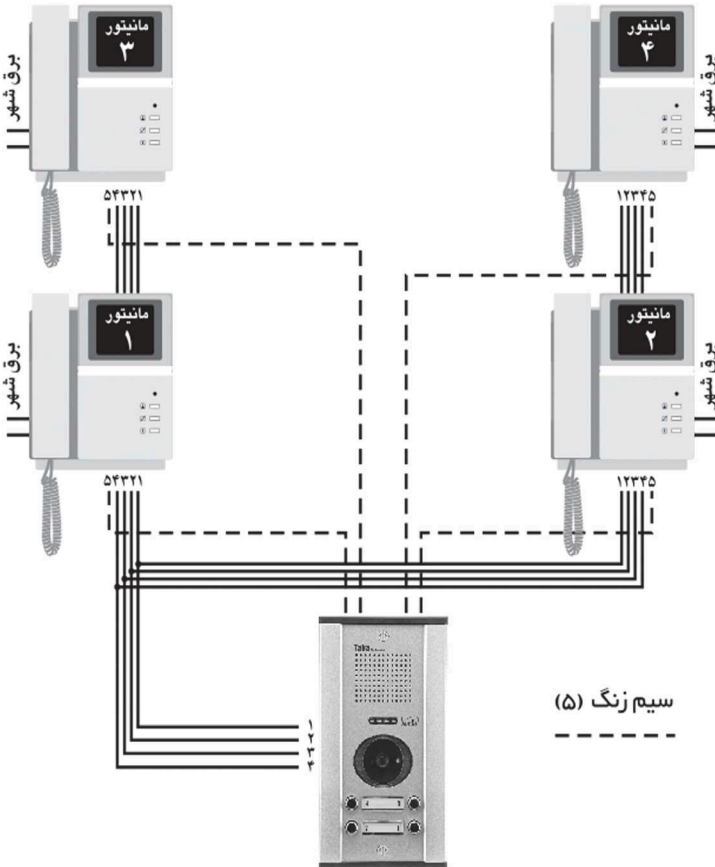
\* برای ساختمانهای بیش از 8 واحد الزاماً از این روش برای سیم کشی استفاده شود.



منبع تغذیه TVD-8402 جهت استفاده از قفل بازکن کله گاوی می باشد.

## سیم کشی 5 سیم

سیم کشی دربازکن تصویری با استفاده از سوئیچر داخل مانیتور.



منبع تغذیه TVD-8402 جهت استفاده از قفل بازکن کله گاوی می باشد.